

# GAD PARROQUIAL RURAL DE GUALEA



GAD PARROQUIA RURAL  
**GUALEA**  
*Trabajemos juntos*

RENDICIÓN DE  
**CUENTAS** 2023

RENDICIÓN DE  
**CUENTAS** 2023  
GAD PARROQUIAL RURAL DE GUALEA



# INFORME FINANCIERO AÑO 2023



# DESAFIOS EN LA EJECUCIÓN PRESUPUESTARIA 2023

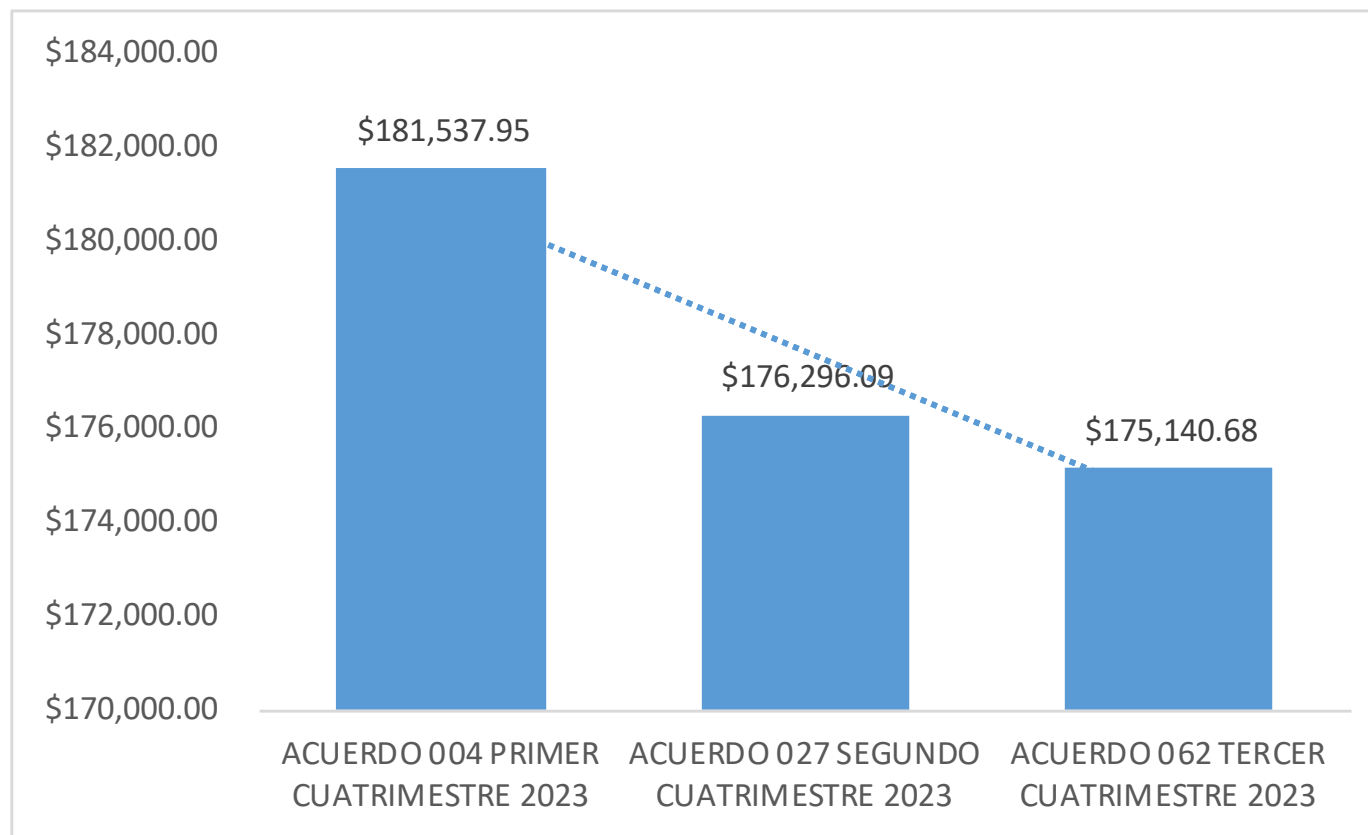


Proceso de Transición



Recortes Presupuestarios

PARROQUIA	ACUERDO 004 PRIMER CUATRIMESTRE 2023	ACUERDO 027 SEGUNDO CUATRIMESTRE 2023	ACUERDO 062 TERCER CUATRIMESTRE 2023	REDUCCIÓN
GUALEA	\$ 181,537.95	\$ 176,296.09	\$ 175,140.68	\$ -6,397.27
<b>TOTAL</b>	<b>\$ 181,537.95</b>	<b>\$ 176,296.09</b>	<b>\$ 175,140.68</b>	<b>\$ -6,397.27</b>





Proceso de Transición



Recortes Presupuestarios



Falta de Transferencias  
MEF



# INGRESOS

# AÑO 2023

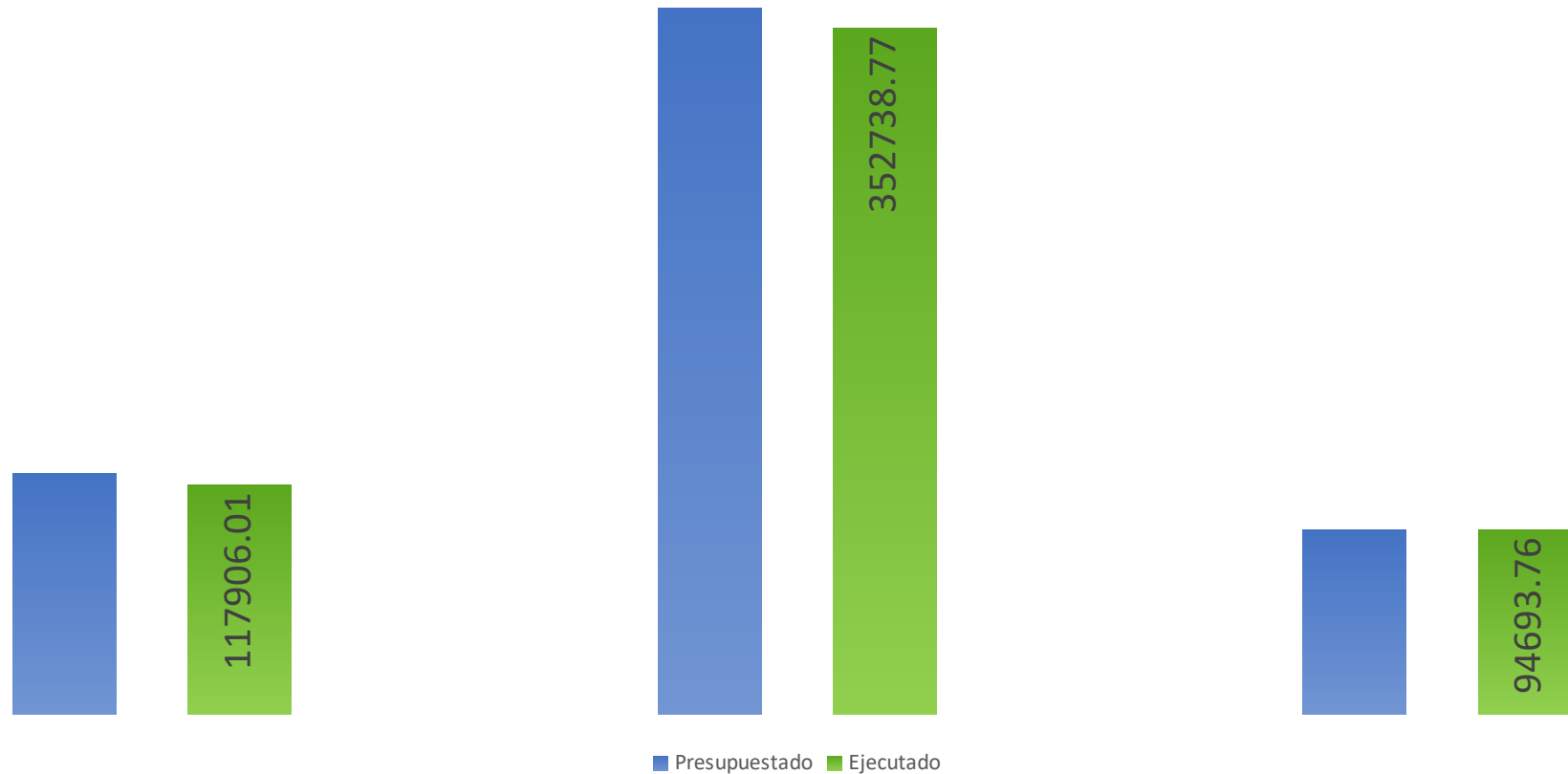
**GAD PARROQUIA DE GUALEA**  
**POR TIPOS DE INGRESOS A DICIEMBRE 2023**



<b>INGRESOS CORRIENTES</b>	<b>Presupuestado</b>	<b>Ejecutado</b>
VENTA DE BIENES Y SERVICIOS	38,117.80	35,674.73
TRANSFERENCIAS Y DONACIONES CORRIENTES	76,500.00	76,470.00
OTROS INGRESOS	9,200.00	5,761.28
<b>subtotal</b>	<b>123,817.80</b>	<b>117,906.01</b>
<b>INGRESOS DE CAPITAL</b>	<b>Presupuestado</b>	<b>Ejecutado</b>
TRANSFERENCIAS Y DONACIONES DE CAPITAL	362,977.76	352,738.77
<b>subtotal</b>	<b>362,977.76</b>	<b>352,738.77</b>
<b>INGRESOS DE FINANCIAMIENTO</b>	<b>Presupuestado</b>	<b>Ejecutado</b>
Saldos disponibles, BCE	29,334.66	29,334.66
Cuentas por Cobrar, Dev. IVA y Otros	65,359.10	65,359.10
<b>subtotal</b>	<b>94,693.76</b>	<b>94,693.76</b>
<b>TOTAL INGRESOS</b>	<b>581,489.32</b>	<b>565,338.54</b>

# ANÁLISIS DE INGRESOS

INGRESOS EJECUTADOS \$ 565,338.54



# ANÁLISIS DE INGRESOS



## INGRESO PROPIOS

**41,436.01**



Contrato con EPMAPS	7,838.63
Servicio de Recolección de Residuo	27,836.10
Ingresos Servicios Volqueta, Retroe	3,761.28
Ingreso Aseguradora, para gastos in	2,000.00

## MINISTERIO DE FINANZAS

**175,110.68**



Aportes Gobierno Central	175,110.68
--------------------------	------------

## CONVENIOS

**254,098.09**



Convenio MIES-CDI	26,046.86
Convenio MIES-ADULTO MAYOR	19,250.64
Convenio MIES-DISCAPACIDAD	14,996.61
Convenio EPMMOP	144,972.42
Convenio DMQ- INVERSION	34,331.56
Convenio DMQ- CULTURA	4,500.00
Convenio GADPP-APOYO CULTURAL	10,000.00

## INGRESO DE FINANCIAMIENTO PRO

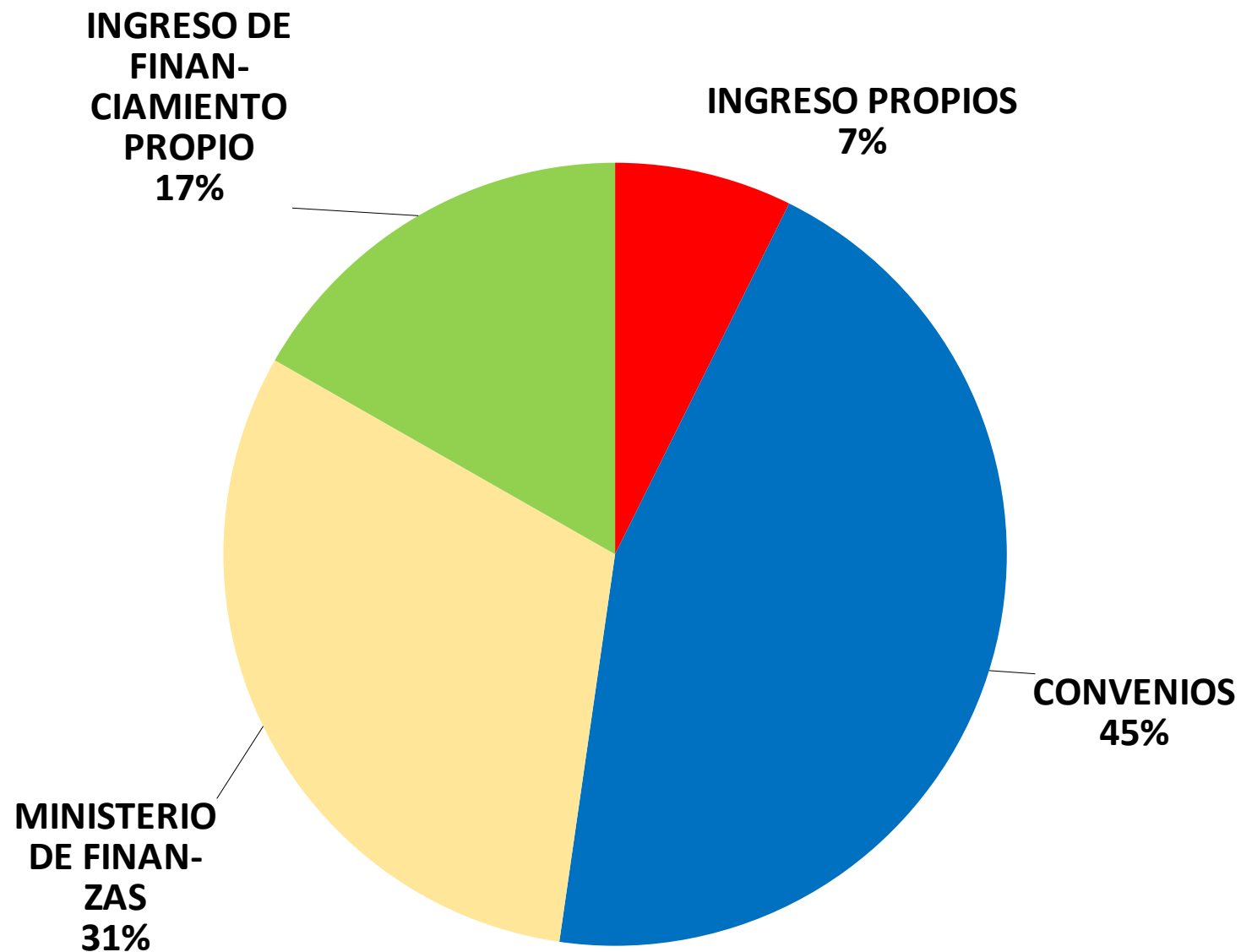
**94,693.76**



Saldo disponible BCE	29,334.66
Cuentas por Cobrar	65,359.10

RENDICIÓN DE  
**CUENTAS 2023**

GAD PARROQUIAL RURAL DE GUALEA





# GASTOS

# AÑO 2023

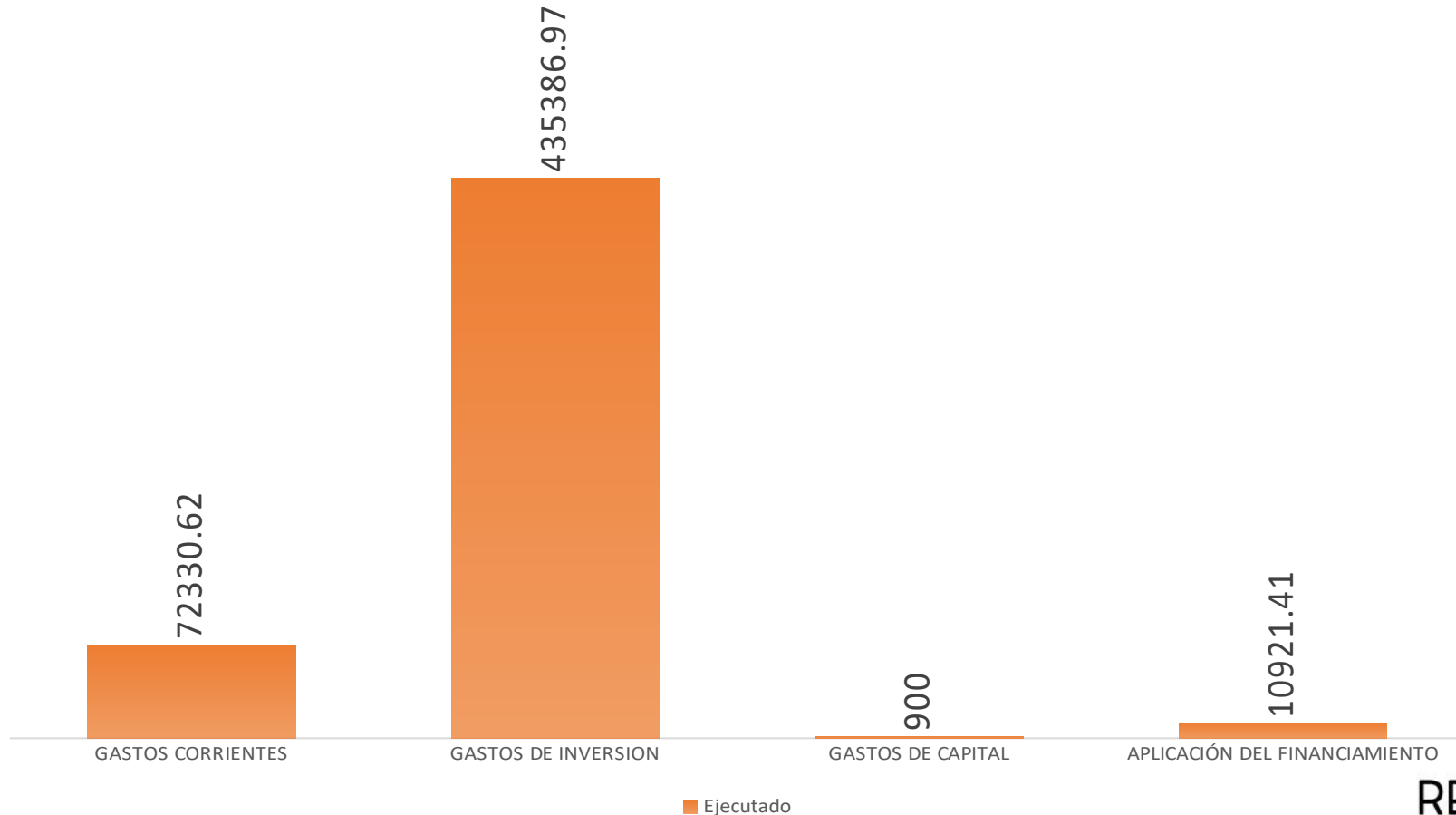
**GAD PARROQUIA DE GUALEA**  
**POR TIPOS DE GASTOS A DICIEMBRE 2023**



<b>GASTOS CORRIENTES</b>	<b>Presupuestado</b>	<b>Ejecutado</b>
GASTOS EN PERSONAL	67,453.26	65,965.51
BIENES Y SERVICIOS DE CONSUMO	3,047.10	1,670.93
OTROS GASTOS CORRIENTES	1,000.00	412.28
TRANSFERENCIAS Y DONACIONES CORRIENTES	4,949.32	4,281.90
<b>subtotal</b>	<b>76,449.68</b>	<b>72,330.62</b>
<b>GASTOS DE INVERSION</b>	<b>Presupuestado</b>	<b>Ejecutado</b>
GASTOS EN PERSONAL PARA INVERSION	103,534.36	100,658.89
BIENES Y SERVICIOS PARA INVERSION	337,266.18	320,191.01
OBRAS PUBLICAS	34,331.56	-
OTROS GASTOS DE INVERSION	5,000.00	1,893.63
TRANSFERENCIAS Y DONACIONES PARA INVERSION	12,983.07	12,643.44
<b>subtotal</b>	<b>493,115.17</b>	<b>435,386.97</b>
<b>GASTOS DE CAPITAL</b>	<b>Presupuestado</b>	<b>Ejecutado</b>
BIENES DE LARGA DURACION	1,003.06	900
.	-	-
<b>subtotal</b>	<b>1,003.06</b>	<b>900</b>
<b>APLICACIÓN DEL FINANCIAMIENTO</b>	<b>Presupuestado</b>	<b>Ejecutado</b>
PASIVO CIRCULANTE	10,921.41	10,921.41
.	-	-
<b>subtotal</b>	<b>10,921.41</b>	<b>10,921.41</b>
<b>TOTAL</b>	<b>581,489.32</b>	<b>519,539.00</b>

# ANÁLISIS DE GASTOS

GASTOS EJECUTADOS \$ 519,539.00





# EJECUCIÓN PRESUPUESTARIA INSTITUCIONAL

89.35%



# GASTO CORRIENTE

GASTOS EJECUTADOS \$ 72,330.62



## **GASTOS CORRIENTES**

	<b>Ejecutado</b>
GASTOS EN PERSONAL	65,965.51
BIENES Y SERVICIOS DE CONSUMO	1,670.93
OTROS GASTOS CORRIENTES	412.28
TRANSFERENCIAS Y DONACIONES CORRIENTES	4,281.90
<b>subtotal</b>	<b>72,330.62</b>

# GASTO INVERSIÓN

## PROYECTOS



Apoyo Grupos Vulnerables

Fortalecer la Identidad Cultural

Mantenimiento de los Espacios Públicos

Mantenimiento Infraestructura Vial

Fortalecimiento Institucional



# INVERSIÓN GRUPOS DE ATENCIÓN PRIORITARIA

\$ 69,693.07



LEA  
Trabajamos juntos

<b>Proyecto Nro.</b>	<b>NOMBRE DEL PROYECTO</b>	<b>VALOR EJECUTADO ACUMALADO</b>
4	PROYECTO DE ATENCION GRUPO VULNERABLES - CENTRO DE DESARROLLO INFANTIL EN CONVENIO CON MIES	\$ 33,076.69
5	PROYECTO DE ATENCIÓN GRUPO VULNERABLE - ATENCIÓN DOMICILIARIA ADULTO MAYOR	\$ 19,631.04
6	PROYECTO DE ATENCION GRUPO VULNERABLE -ATENCION EN EL HOGAR PERSONAS CON DISCAPACIDAD	\$ 16,985.34
		<b>\$ 69,693.07</b>



# INVERSIÓN FORTALECIMIENTO CULTURAL Y TURISTICO

\$ 14,890.00

<b>Proyecto Nro.</b>	<b>NOMBRE DEL PROYECTO</b>	<b>VALOR EJECUTADO ACUMALADO</b>
<b>3</b>	<b>PROYECTO DE CONSERVACIÓN DEL PATRIMONIO SOCIAL, CULTURAL, DEPORTIVO, RELIGIOSO Y TURÍSTICO</b>	<b>\$ 14,890.00</b>
		<b>\$ 14,890.00</b>



# INVERSIÓN MANTENIMIENTO Y MEJORAMIENTO ESPACIO PÚBLICO Y VIALIDAD

\$ 54,760.49



GAD PARROQUIA RURAL  
**GUALEA**  
*Trabajemos juntos*

<b>Proyecto Nro.</b>	<b>NOMBRE DEL PROYECTO</b>	<b>VALOR EJECUTADO ACUMALADO</b>
7	PROYECTO DE MANTENIMIENTO Y MEJORAMIENTO DEL EJE VIAL DE LA PARROQUIA	\$ 21,916.46
8	PROYECTO DE MANTENIMIENTO DE ESPACIOS PUBLICOS	\$ 11,388.66
9	CONSTRUCCIÓN DE LA SEDE GAD PARROQUIAL	\$ 1,716.00
10	PROYECTO DE RECOLECCION DE RESIDUOS SOLIDOS Y TOMA DE LECTURAS DE MEDIORES DE AGUA POTABLE	\$ 19,739.37

**\$ 54,760.49**



# INVERSIÓN VIALIDAD CIERRE DE CONVENIO EPMMOP

\$ 203,606.24

<b>Proyecto Nro.</b>	<b>NOMBRE DEL PROYECTO</b>	<b>VALOR EJECUTADO ACUMALADO</b>
<b>2</b>	<b>PROYECTO DE MANTENIMIENTO VIAL DE LA PARROQUIA EN CONVENIO CON LA EPMMOP</b>	<b>\$ 203,606.24</b>
		<b>\$ 203,606.24</b>



# DESARROLLO INSTITUCIONAL

\$ 93,074.84

<b>Proyecto Nro.</b>	<b>NOMBRE DEL PROYECTO</b>	<b>VALOR EJECUTADO ACUMALADO</b>
<b>1</b>	<b>FORTALECIMIENTO INSTITUCIONAL</b>	<b>\$ 93,074.84</b>
		<b>\$ 93,074.84</b>

Cuentas por pagar Año Anterior  
2%

Corriente  
14%

Fortalecimiento In-  
stitucional  
18%

Apoyo Grupos Vul-  
nerables  
13%

Fortalecer la Identidad  
Cultural  
3%

Mantenimiento de los  
Espacios Públicos  
6%

Mantenimiento  
Infraestructura  
Vial  
43%

